



COM VIDA *e pela Vida!*




2025/2026

Tabela de Valores

Grupo de Tribunais de Contas

Palmas



Fale com nossa equipe:

 **(61) 99241-4907**









Ou leia o QR Code
e acione a Gerência
Regional do seu
estado

ANS Nº 34.692-6

Válida até 31/12/2025

TABELA DE VALORES

GRUPO DE TRIBUNAIS DE CONTAS DO BRASIL

FAIXA ETÁRIA	 DIAMANTE (abrangência nacional)	 RUBI (abrangência nacional)	 SAFIRA (abrangência nacional)	 ESMERALDA (abrangência nacional)	 CRISTAL (abrangência nacional)	 JADE CAPITAL (abrangência local)
00 a 18	R\$ 1.124,79	R\$ 699,38	R\$ 608,78	R\$ 454,22	R\$ 291,81	R\$ 236,90
19 a 23	R\$ 1.237,27	R\$ 769,32	R\$ 669,66	R\$ 499,64	R\$ 320,99	R\$ 260,59
24 a 28	R\$ 1.361,00	R\$ 846,25	R\$ 736,62	R\$ 549,61	R\$ 353,09	R\$ 286,65
29 a 33	R\$ 1.565,15	R\$ 973,19	R\$ 847,12	R\$ 632,05	R\$ 406,06	R\$ 329,65
34 a 38	R\$ 1.799,92	R\$ 1.119,16	R\$ 974,18	R\$ 726,86	R\$ 466,97	R\$ 379,09
39 a 43	R\$ 2.159,90	R\$ 1.343,00	R\$ 1.169,02	R\$ 872,23	R\$ 560,36	R\$ 454,91
44 a 48	R\$ 2.764,67	R\$ 1.719,03	R\$ 1.496,35	R\$ 1.116,45	R\$ 717,26	R\$ 582,29
49 a 53	R\$ 3.594,08	R\$ 2.234,74	R\$ 1.945,25	R\$ 1.451,39	R\$ 932,44	R\$ 756,98
54 a 58	R\$ 4.816,06	R\$ 2.994,56	R\$ 2.606,64	R\$ 1.944,86	R\$ 1.249,47	R\$ 1.014,35
59+	R\$ 6.742,49	R\$ 4.192,38	R\$ 3.649,29	R\$ 2.722,81	R\$ 1.749,26	R\$ 1.420,09

DIAMANTE: Segmentação Ambulatorial e Hospitalar com Obstetrícia + **Plano Odontológico + Reembolso de Medicamentos de 50%.**

RUBI: Segmentação Ambulatorial e Hospitalar com Obstetrícia + **Reembolso de Medicamentos de 50%.**

SAFIRA: Segmentação Ambulatorial e Hospitalar com Obstetrícia.

ESMERALDA: Segmentação Ambulatorial e Hospitalar com Obstetrícia + **Coparticipação de 30% ambulatorial e coparticipação hospitalar.**

CRISTAL: Segmentação Ambulatorial e Hospitalar com Obstetrícia + **Coparticipação de 30% Ambulatorial e Coparticipação Hospitalar + Rede Prestadora Referenciada.**

JADE: Segmentação Ambulatorial e Hospitalar com Obstetrícia + **Coparticipação de 30% Ambulatorial e Coparticipação Hospitalar + Rede Prestadora Local Específica.**

Todos os planos abrangem campanhas de promoção à saúde e prevenção de doenças, com acesso às Clínicas Assefaz com time de saúde SÍRIO-LIBANÊS (DF), Amparo (DF, BA, MA, SP) e Valsa (RJ), além do Espaço Viva Saúde (DF); imunização anual contra a gripe; Telessaúde sem coparticipação; descontos na farmácia própria da Assefaz - Drogaria Vitabel (DF).



COPARTICIPAÇÃO		LIMITES		
FATORES REGULADORES	COPARTICIPAÇÃO	 JADE	 CRISTAL	 ESMERALDA
Consultas Eletivas e em Pronto Socorro (por evento)	30%	R\$ 40,00	R\$ 40,00	R\$ 40,00
Exames, Procedimentos e Terapias Simples (por evento)	30%	R\$ 40,00	R\$ 40,00	R\$ 40,00
Exames, Procedimentos e Terapias Especiais (por evento)	30%	R\$ 120,00	R\$ 150,00	R\$ 150,00
Internação Hospitalar	Por internação	R\$ 400,00	R\$ 400,00	R\$ 400,00
Day Clinic	Por internação	R\$ 200,00	R\$ 200,00	R\$ 200,00
Teto Mensal por beneficiário	-	R\$ 128,81	R\$ 230,00	R\$ 364,69



A Assefaz ainda disponibiliza o **Plano Social**, com mensalidade fixa por grupo familiar direto (cônjuge e filhos), que inclui: Clube de Vantagens com cupons exclusivos e cashback, possibilidade de adesão ao Wellhub, a planos dentais e muito mais! Conte ainda com diversos centros de lazer localizados nos principais polos turísticos do Brasil, com clubes, pousadas e espaços adequados para recreação e acomodação. Consulte nosso site.

Próximo reajuste das mensalidades dos planos de saúde: 12 meses após a celebração do convênio.



Central de Atendimento

 0800 703 4545

 +55 61 99266-1978



Aponte a câmera do seu celular no QR Code e conheça nosso Catálogo Social





COM VIDA *e pela Vida!*



assefazoficial



www.assefaz.org.br

Central de Atendimento



0800 703 4545



+55 61 99266-1978